

MINISTERIO ENTRE LOS NIÑOS

ESCUELA BÍBLICA DE VACACIONES

TEMA GENERAL: NUESTRA MISION: HACER DISCÍPULOS

INTRODUCCIÓN DEL MATERIAL

Dios puede usar a los niños para compartir con todas las personas, adultos o niños, que Él les ama, desea perdonar sus pecados y que formen parte de su gran familia: la iglesia. A través de las lecciones de este Manual de Escuela Bíblica de Vacaciones, usted puede ayudar a los niños a no tener miedo de compartir las buenas nuevas de salvación, y aunque es pequeño el gran mandamiento de Jesús, "...id y haced discípulos a todas las naciones (Mateo 28:19), también los incluye a ellos.

El propósito de estas lecciones es que las niñas y los niños sepan que obedecemos a Dios cuando compartimos a otros de su amor; reconocer que todos necesitamos aceptar a Jesucristo como nuestro Salvador, y entender que nuestras acciones y actitudes, juntamente con nuestras palabras, hablan de nuestra relación con Dios.

IDEA CENTRAL

La idea central consiste en que los niños tengan la oportunidad de aceptar a Jesús como su Salvador y afirmen su relación con Dios, y que a través de las historias bíblicas tomen ejemplo para vivir de acuerdo a la voluntad de Dios, e ir y discipular para Cristo a otras personas adultas y/o niños.

Este material de Escuela Bíblica de Vacaciones tiene una duración de 5 días. Durante estos días, la enseñanza se centrará en la vida y ministerio de algunos discípulos de Jesús y de algunas personas que entregaron su vida a Él.

Le sugerimos que adquiera el Manual de la Escuela Bíblica de Vacaciones de la Iglesia del Nazareno que le ayudará en la planificación y organización de la EBV.

OBJETIVO DEL MATERIAL

Durante las clases, los niños deben...

1. Memorizar los textos bíblicos relacionados a la enseñanza recibida.
2. Aprender datos particulares de los personajes mencionados en la historia bíblica.
3. Realizar actividades manuales relacionadas a la clase bíblica.
4. Aprender y cantar estribillos enfocados a la vida y enseñanza de cada historia bíblica.
5. Reforzar lo aprendido en la clase bíblica a través de los juegos.
6. Llevar una reflexión cada día que los motive a seguir y compartir a Jesús.

MÉTODOS USADOS

Este material contiene los siguientes segmentos:

1. Historias bíblicas
2. Memorización de textos
3. Música (coro lema y cantos)
4. Juegos
5. Anexos (Hojas de trabajo, Horario, Programa, Informe diario)
6. Publicidad (invitaciones personales, invitación a clausura, diploma para niños, reconocimiento a colaboradores.
7. Promoción de ofrenda

En el segmento de coros y cantos puede elegir aquellos que sean más adecuados a la edad de los niños y relacionados a la lección compartida. En este material se le están proporcionando la letra y música de una variedad de cantos y coros los cuales les podrán servir en más de una ocasión.

HISTORIA BÍBLICA

En este tiempo se narrará una historia en la que se reforzará una enseñanza específica a través de la participación de los niños. Se inicia con la explicación de lo que el maestro requiere de los niños o con una actividad introductoria de motivación. Estas historias reafirman algún aspecto de la enseñanza compartida en las lecciones de NUESTRA MISION: HACER DISCÍPULOS.

En la descripción de cada clase se proporciona la cita bíblica y el desarrollo de la historia. Puede auxiliarse con franelógrafo, títeres, acetatos, televisión, drama, u otro medio. Sin embargo, se sugiere una forma de narrar la historia bíblica acompañándola de actividades, juegos y otros elementos. Le recomendamos la Biblia en Lenguaje Sencillo o actual. Esta versión ha sido consultada para la redacción de estas lecciones y creemos que es muy apropiada para los niños. Es importante que usted tome la Biblia abierta en sus manos, al momento de enfatizar alguna enseñanza.

Todas las lecciones tienen como base historias bíblicas del libro de Hechos. Esto ayudará para preparar a los niños a participar en MEBI (Ministerio de Esgrima Bíblico Infantil), pues Hechos, capítulos 1-20, es el libro a estudiarse en la Región MAC para el 2010.

Descripción de funciones para el encargado de la historia bíblica

- ♦ Orar y pedir la iluminación del Espíritu Santo.
- ♦ Pensar en las necesidades de sus alumnos.
- ♦ Asistir a las reuniones del personal de la EBV.
- ♦ Llegar 30 minutos antes de la hora señalada para el inicio de la EBV.
- ♦ Conocer el propósito de la lección y cómo se relaciona con la vida de sus alumnos.
- ♦ Estudiar el pasaje bíblico. Léalo varias veces. Medite en el pasaje y a partir del texto conteste: qué, cómo, cuándo, quién.

¿Cómo afecta este pasaje la vida de mis alumnos? ¿Qué cambios deben realizarse en ellos?

- ♦ Hacer un plan de la lección para cada día con suficiente tiempo de anticipación.
- ♦ Preparar las ayudas didácticas: pizarra, franelógrafo, cuadros, objetos, etc.
- ♦ Decidir qué métodos le ayudarán a presentar las verdades bíblicas de cada lección.
- ♦ Estudiar el Plan de Salvación (ver anexo).
- ♦ Presentar el Plan de Salvación a los niños en términos sencillos y buscar materiales adecuados para esto. Recuerde que al narrar las historias bíblicas a los niños que usted está atendiendo, deberá hacerlo de una forma dinámica. Lo más recomendable es que los sienta en un semicírculo alrededor de usted. Sin embargo, usted puede organizar a sus niños de la forma que crea que se sentirán más cómodos, animados a participar y a aprender

LECCIÓN I

TEMA: ALCANZO A OTROS PARA JESÚS

LECCIÓN: PEDRO Y JUAN, DISCÍPULOS QUE ALCANZARON A OTROS

BASE BÍBLICA: Hechos 4:1-31

PROPÓSITO: Ayudar a los niños a no tener temor de compartir con otros a Jesús.

TEXTO PARA MEMORIZAR:

Párvulos y Principiantes:

“...hablaban con denuedo la palabra de Dios...” Hechos 4:31b

Primarios y Secundarios:

“Cuando hubieron orado, el lugar en que estaban congregados tembló; y todos fueron llenos del Espíritu Santo, y hablaban con denuedo la palabra de Dios” (Hechos 4-31).

HISTORIA BÍBLICA

En cierta ocasión cuando Pedro y Juan, discípulos de Cristo, subían al templo a la hora de la oración. Encontraron a un cojo de nacimiento en la puerta la Hermosa donde pedía limosna a los que entraban en el templo, y fue allí donde Pedro lo sanó. Este hombre cojo esperaba que le dieran dinero, pero no se imaginaba que ese día iba a obtener su sanidad.

Este hecho milagroso fue una gran oportunidad que Pedro y Juan aprovecharon, ya que la gente estaba maravillada por el milagro acontecido y se reunieron en el lugar llamado pórtico de Salomón. Pedro se dio cuenta del gran número de gente reunida y dio a conocer a Jesús el Hijo de Dios, y les dijo: Por favor, no vayan a pensar que nosotros hemos hecho este milagro con nuestras propias fuerzas, o porque somos muy buenos. Fue Jesucristo quien hizo este milagro, a través de nosotros, dándonos de su poder.

(Pida que un alumno avanzado lea los versículos 12–16 del capítulo 3, y resúmalos de la siguiente manera:)

Pedro dijo: Jesús es el Hijo de Dios, pero ustedes no lo aceptaron. Cuando Jesús fue arrestado, ustedes pidieron que Pilato soltara a un criminal. Así mataron al que da la vida. Pero Dios lo resucitó de entre los muertos (lo trajo a la vida nuevamente). ¡Él vive! Nosotros lo hemos visto, y somos testigos de que venció la muerte.

El poder de este mismo Jesús sanó al mendigo que ustedes conocen. Por medio de la fe, este hombre ha sido sanado completamente, como todos ustedes pueden ver.

Pedro siguió hablando a los oyentes, quienes sin duda se sentían muy afligidos al saber que eran responsables de la muerte del Hijo de Dios. Les dijo: “Yo sé, hermanos, que cuando ustedes y sus jefes dieron muerte a Jesús lo hicieron sin comprender lo que estaban haciendo. No sabían que él era el Hijo de Dios”.

Luego Pedro les habló de lo que debían hacer. Acepten a Cristo. Arrepiéntanse de sus pecados, cambien de actitud y vuélvanse a Dios. Confiesen sus pecados, pidan que Dios les salve, y serán borrados sus pecados (3:19-20).

MUCHA GENTE ACEPTA A CRISTO (Hechos 4:4)

Este sermón de Pedro tuvo resultados. Muchas personas aceptaron a Cristo. Veamos el versículo 4 del capítulo 4. La Biblia nos dice que el número de creyentes, tomando en cuenta solamente los varones, llegó a cerca de cinco mil. Sin duda, muchas niñas, señoritas y señoras también creyeron en Cristo. La Iglesia, la familia de Cristo aquí en la tierra, estaba llegando a ser muy numerosa.

Hechos 4:1-31

Sin embargo, el hecho milagroso de la sanación del cojo y la predicación provocó el enojo de los sacerdotes, por lo que enviaron al jefe de la guardia del templo y a los saduceos para llevar a Pedro y a Juan a prisión por una noche. Pero Pedro y Juan no tenían miedo porque sabían que su amigo Jesús escuchaba sus oraciones.

La siguiente mañana los soldados llevaron a Pedro y Juan a los sacerdotes y gobernadores para juicio. “En qué poder o bajo que Nombre, ustedes hicieron al hombre cojo caminar”, preguntaron los gobernantes.

Sin miedo, Pedro respondió: En el Nombre de Jesús de Nazaret, a quienes ustedes crucificaron, por Él este hombre está parado delante de ustedes sano.

“Y no hay salvación en otro”, añadió, “porque no hay otro nombre bajo el cielo dado a los hombres en que podamos ser salvos”.

Pedro contó esta historia una vez más, hablando a los sacerdotes y gobernantes tan firmemente que ellos quedaron asombrados. Ellos no podían entender cómo un pobre, no educado pescador podía hablar así. (Y nosotros podemos recordar cómo Pedro había negado a Jesús tres veces antes de la crucifixión). Por el milagro que tuvo lugar, los sacerdotes no pudieron decir nada. El hombre que había sido sanado estaba parado al lado de ellos.

Cuando llamaron a Pedro y Juan de regreso a la corte, les fue dicho que nunca deberían hablar de Jesús. Pero Pedro y Juan respondieron valientemente: “Ustedes deciden que les obedezcamos a ustedes en vez de a Él. No podemos parar de decir acerca de las maravillosas cosas que vimos que Jesús hacía y decía”.

Los sacerdotes y gobernantes judíos se pusieron furiosos, y les amenazaron de lo que les pasaría si continuaban predicando.

Al final, Pedro y Juan fueron soltados. Los líderes judíos no los sentenciaron porque muchas gentes estaban del lado de Jesús y sus seguidores.

Pedro y Juan se fueron y siguieron testificando y enseñando de Jesús. Después, ellos tuvieron un buen tiempo agradeciendo a Dios por la manera que los había ayudado y oraron por fortaleza para testificar más a futuro.

Dios escuchó sus oraciones. Más poder vino del cielo. Mejores sermones fueron predicados. Muchas señales y maravillas fueron hechas entre la gente. Los enfermos fueron traídos a Pedro y Juan y mucha gente fue sanada. Fue como en los días cuando Jesús estuvo con ellos en su ministerio.

Jesús quiere que contemos a otra gente, niños y mayores, acerca de Él. Quiere que confiemos en Él y no temamos. Él ha prometido estar con nosotros, así como estuvo con estos discípulos. En cada oportunidad que tengamos, debemos de ser sus testigos. Si en algún momento sentimos temor de hablar de Dios a otros, pidámosle su poder para que con valor hablemos de su Amor.

MOMENTOS FINALES

¿Cuántos se comprometen a compartir a Jesús como Pedro y Juan con niños y adultos?

ORACIÓN

Démosle gracias a Dios por su salvación que transforma nuestra vida. Pidámosle que este cambio se note en nuestras vidas para que otras personas crean en Él. Pregunte si alguien tiene miedo de hablar de Cristo y ore por él.

TAREA PARA EL DÍA SIGUIENTE

Utilice la Pulsera Evangelística que el maestro de Manualidades le ayudará a hacer, para compartir de Jesús a una persona de su familia o amigos que no conoce de Jesús.

LECCIÓN 2

TEMA: COMPARTO EL REGALO DE LAS BUENAS NUEVAS

LECCIÓN: SIMÓN APRENDE SOBRE EL DON DE DIOS

BASE BÍBLICA: Hechos 8:1-25

PROPÓSITO: Presentar la salvación como un regalo gratuito para todo el que lo quiera recibir.

TEXTO A MEMORIZAR:

Párvulos y Principiantes:

“Porque por gracia sois salvos por medio de la fe...” (Efesios 2:8a).

Primarios y Secundarios:

“Porque por gracia sois salvos por medio de la fe; y esto no de vosotros, pues es don de Dios” (Efesios 2:8).

HISTORIA BÍBLICA

Después de que el Espíritu Santo descendió sobre los discípulos, estos predicaron con valor a Cristo. Esto trajo un gran crecimiento en el número de creyentes. Los apóstoles hacían muchas señales y prodigios: los ciegos veían, los cojos andaban, los mudos hablaban, y la gente creía en Jesús.

...Y cada día, dice la Biblia, se añadían a la iglesia los que habían de ser salvos (Hechos 2:47). Con el crecimiento de la iglesia también había más necesidades que suplir, y la iglesia se comenzó a organizar para servir a los necesitados (Hechos 6:1-7).

Entre los que creían en Jesús también había muchos sacerdotes. Entonces, algunos líderes de las diferentes corrientes religiosas se levantaron en contra de la Iglesia y buscaron de diferentes maneras de acabar con los cristianos. Muchos cristianos fueron llevados a prisión y otros muertos. Este era el clima que rodeaba a la iglesia, ¿ustedes, qué hubieran hecho?

Bueno, algunos cristianos de Jerusalén se tuvieron que ir a otras partes, pero mientras iban por diferentes lugares anunciaban el evangelio de Cristo. Algunos, entre ellos Felipe, un discípulo de Jesús, se fueron a la ciudad de Samaria, y allí dieron a conocer a Cristo y sanaban a los enfermos y bautizaban en el nombre de Jesús a todos aquellos que creían en Él.

Allí, en ese lugar, había un hombre llamado Simón, y ¿saben qué? Este hombre ejercía la magia y con sus artes mágicas engañaba al pueblo haciéndoles creer que era poder de Dios. Sin

embargo, Simón fue uno de los hombres que creyó en Jesús cuando escuchó por medio de Felipe acerca del evangelio del reino de Dios y el nombre de Jesucristo, y fue bautizado.

Desde ese momento, Simón siempre estuvo cerca de los apóstoles y les veía hacer las señales y grandes milagros y se quedaba atónito, sí con los ojos desorbitados, bien grandes.

¡Ah!... pero, pongan atención y escuchen esto (con voz baja e inclinándose un poco hacia adelante con las manos alrededor de la boca como bocina), cuando los cristianos de Jerusalén se enteraron de lo que estaba sucediendo en Samaria, enviaron a Pedro y a Juan para ayudar. Ellos oraron por los nuevos creyentes para que recibieran el Espíritu Santo y les imponían las manos y estos recibían al Espíritu Santo.

Al ver Simón que los creyentes recibían el Espíritu Santo por la imposición de las manos de los apóstoles, les ofreció dinero y les dijo: “Dadme también a mí este poder, para que cualquiera a quien yo impusiere las manos reciba el Espíritu Santo” (v. 19).

Entonces Pedro le respondió: “Tu dinero perezca contigo, porque has pensado que el don de Dios se obtiene con dinero... Arrepiéntete, pues, de esta tu maldad, y ruega a Dios, si quizá te sea perdonado el pensamiento de tu corazón; porque en hiel de amargura y en prisión de maldad veo que estás” (vv. 22, 23).

Al escuchar todo lo que Pedro dijo, Simón les rogó diciendo: “Rogad vosotros por mí al Señor, para que nada de esto que habéis dicho venga sobre mí” (v. 24). Aunque al principio Simón no entendía bien el evangelio, luego de que es corregido, comparte la Palabra de Dios junto a otros discípulos en muchos lugares (v. 25).

MOMENTOS FINALES

¿Qué les ha detenido para compartir con otros la Palabra de Dios?

La salvación es un regalo de Dios. Su Hijo Jesucristo pagó el precio al morir en la cruz del Calvario, ningún dinero puede comprar la salvación, ni todo el oro del mundo.

Solo nos queda aceptar este regalo y compartir este mismo regalo a otros, “...de gracia recibisteis, dad de gracia” (Mateo 8:10b). Dios nos ha dado el gozo de compartir este regalo con otros.

TAREA PARA LA PRÓXIMA LECCIÓN

De los dos regalos que harán en la clase de Manualidades, explíqueles a los niños que ellos se queden con un regalo, y el otro lo compartan con un niño o adulto que necesite el regalo del amor de Dios. Dentro del regalito aparece el texto bíblico para memorizar en Efesios 2:8. Enséñeles a los niños una breve explicación de que la salvación es gratuita. Las personas solo tienen que aceptar el amor de Dios, así como están aceptando ese regalito.

LECCIÓN 3

TEMA: AMO A TODAS LAS PERSONAS DEL MUNDO

LECCIÓN: FELIPE LE ACLARA EL EVANGELIO A UNA PERSONA DE OTRA RAZA

BASE BÍBLICA: Hechos 8:26-40

PROPÓSITO:

Que los niños sepan que el evangelio es para toda clase de personas, no importando raza, condición social, o pecado que hayan cometido, y que no deben despreciar a personas que son diferentes a nosotros.

TEXTO A MEMORIZAR:

Párvulos y Principiantes:

“...Dios no hace acepción de personas...” (Hechos 10:34b).

Primarios y Secundarios:

“Entonces Pedro, abriendo la boca dijo: En verdad comprendo que Dios no hace acepción de personas, sino que en toda nación se agrada del que teme y hace justicia” (Hechos 10:34b-35).

HISTORIA BÍBLICA

En ese tiempo, un hombre llamado Saulo perseguía a la iglesia. Estaba determinado a destruir a todos los creyentes, e iba de casa en casa llevando a prisión a todo sospechoso de ser cristiano. La Biblia nos habla de la gran persecución en contra de la iglesia en Jerusalén. Por esto mismo los cristianos de Jerusalén se esparcieron por todas partes en donde anunciaban el evangelio de Cristo (Hechos 8:1). Esto es lo que Dios quería que hicieran. Jesús había dicho a sus discípulos: “Vayan por todo el mundo y prediquen el evangelio” (Mateo 28:19).

Felipe dejó Jerusalén y fue a la ciudad de Samaria, allí predicaba a Cristo. Con el poder del Espíritu Santo sanó a mucha gente enferma. Los espíritus malos fueron echados fuera de sus víctimas y muchos parálíticos y cojos podían caminar otra vez. Las multitudes escucharon a Felipe y fueron bautizados.

Hoy vamos a estudiar sobre Felipe. ¿Recuerdan al Felipe de la lección anterior? Comencemos por el principio, ¿quién fue Felipe? Felipe fue un hombre escogido por la iglesia de Jerusalén para ayudar y servir a las viudas en la distribución diaria del sustento (Hechos 6:5).

Pero, ¿qué creen? Que las personas que desarrollaran este ministerio tenían que tener ciertas características. ¿Qué características ustedes creen que deberían de tener? ¡Ah!, pues tenían que ser de buen testimonio, llenos del Espíritu Santo y sabiduría, en otras palabras tenían que ser buenos cristianos.

Bueno, después de un tiempo de servir en Jerusalén, Felipe decidió ir a la ciudad de Samaria y allí predicó a Cristo (Hechos 6:3). Después, y de una manera muy especial, el Señor le ordena a Felipe, a través de un ángel, ir hacia el sur de la ciudad de Samaria, al camino que descendía de Jerusalén hacia Gaza, era desierto. Y Felipe que era muy obediente a Dios lo hizo. Se levantó y fue al lugar tal como Dios se lo ordenó.

Pero, ¡oh! sorpresa, se encontró con un hombre originario de Etiopía, un africano. ¿Cómo son los africanos? Bueno, eso quiere decir que era un hombre de una raza diferente a Felipe, que era judío. Tal vez era diferente en su color de piel, rasgos físicos, en su condición económica, y además era un hombre que no debía tener esposa, era eunuco, porque tenía un trabajo especial: era el tesorero de la reina Candace.

Este hombre ya había escuchado algo de Dios, pero no entendía bien lo que significaba ser cristiano. Sabía que en Jerusalén se adoraba a Dios y él iba allí para adorar. En ese momento, el Espíritu Santo le pidió a Felipe que se acercara al carro donde viajaba este funcionario etíope.

El etíope leía el libro del profeta Isaías y Felipe le preguntó: ¿Entiendes lo que lees? El etíope no entendía nada y le pidió a Felipe que le enseñara, haciéndole más preguntas. Felipe con mucha disposición subió al carro del etíope y le enseñó lo que la escritura quería decir y dio testimonio de Cristo a un hombre de otra raza.

El eunuco etíope creyó en Jesús, y yendo en el camino encontraron agua y éste le pidió a Felipe que lo bautizara. Después de esto el eunuco siguió su camino gozoso.

MOMENTOS FINALES

¿Estarían dispuestos a compartir a Jesús con niños y adultos que son diferentes a ustedes?

Como Felipe, nosotros debemos estar siempre dispuestos a hablar a otros del amor de Dios, aun cuando los niños o adultos sean diferentes a nosotros. El amor de Dios no hace distinción de personas, y el Señor quiere que todas las personas del mundo sean salvas. Aun aquellas que se portan muy mal, Dios las ama. Dice la Palabra de Dios: “En verdad comprendo que Dios no hace acepción de personas, sino que en toda nación se agrada del que le teme y hace justicia” (Hechos 10:34b35).

ORACIÓN

Señor, ayúdanos a amar a todas las personas y guíanos hacia ellas para compartirles las buenas nuevas de Jesús.

TAREA PARA EL DÍA SIGUIENTE

Motiven a los niños a que se acerquen a una persona que consideran que es diferente a ellos en algún aspecto. Que le hablen del amor de Dios y le enfatizen que Dios no hace diferencia entre las personas.

LECCIÓN 4

TEMA: SIRVO A OTROS PARA QUE CONOZCAN A CRISTO

LECCIÓN: DORCAS UNA DISCÍPULA QUE SERVÍA A SU COMUNIDAD

BASE BÍBLICA: Hechos 9:36-43

PROPÓSITO: ENSEÑAR que Jesús quiere usarnos para servir a los demás y que de esta manera le conozcan a Él.

TEXTO A MEMORIZAR

Párvulos y Principiantes:

“Había entonces en Jope una discípula llamada Tabita” (Hechos 9:36a).

Primarios y Secundarios:

“Había entonces en Jope una discípula llamada Tabita, que traducido quiere decir, Dorcas. Esta abundaba en buenas obras y en limosnas que hacía” (Hechos 9:36).

HISTORIA BÍBLICA

Muestre una aguja enhebrada, y un pedazo de tela. ¿Se puede servir al Señor confeccionando ropa, o solamente se sirve a Dios orando, cantando y evangelizando? (Escuche los comentarios). Hoy estudiaremos acerca de una señora de Judea que hizo la voluntad de Dios confeccionando ropa.

En el pueblo de Jope vivía una buena mujer. Su nombre era Tabita, pero todos la llamaban Dorcas.

Todos la amaban, Dorcas siempre estaba pensando en diferentes maneras de mostrar su bondad a otros. Ella hizo varias ropas para la gente, especialmente los que eran pobres y necesitados. Ella visitó a los enfermos y cocinaba para que ellos mejoraran.

Ocupada como estaba, siempre se mostraba paciente y alegre. Si alguien estaba triste ella le animaba.

Un día Dorcas se enfermó y nadie la podía curar, hasta que murió.

Los cristianos en Jope estaban tristes cuando oyeron que Dorcas había muerto. Porque la amaban mucho, ellos no querían dejarla partir. Cuidadosamente alguna de las personas cargó su cuerpo a un cuarto arriba. Ahí la pusieron en una cama. Afuera la gente estaba llorando.

Alguien dijo que Pedro estaba en Lida y no estaba muy lejos. Ellos habían oído de las cosas maravillosas que Jesús había ayudado a Pedro hacer. Tal vez él podría ayudarlos.

Dos hombres fueron corriendo para encontrar a Pedro y le dijeron lo que había pasado. Le pidieron que fuera con ellos rápidamente. Cuando Pedro escuchó esto, inmediatamente fue con los hombres a Jope. Ahí la gente lo llevo hacia arriba donde Dorcas estaba en cama.

Algunas de las mujeres estaban paradas en el cuarto llorando. Estas mujeres vivían solas y no tenían a nadie que las ayudara. Ahora su amiga estaba muerta.

Las mujeres enseñaron a Pedro los vestidos y abrigos que Dorcas les había hecho mientras estaba viva (v. 39).

Pedro estaba triste de ver a las mujeres llorando. Él quería ayudar a esta gente que tanto amaba a Dorcas. Pedro gentilmente les pidió que dejaran el cuarto. Él se arrodilló y oró. ¡Él sabía que Dios podía resucitar a Dorcas!

Después que Pedro oró, él fue hacia el cuerpo y dijo: "Tabita, levántate". Dorcas abrió los ojos y cuando vio a Pedro se sentó. Él tomó su mano y la ayudó a pararse.

Después llamó a la gente que estaban esperando afuera del cuarto para entrar. Cuando vieron a Dorcas, sus lágrimas de tristeza se convirtieron en lágrimas de gozo. Su querida amiga Dorcas estaba viva. ¡Todo era tan maravilloso! Dios sabía que había muchas cosas que Dorcas podía hacer para ayudar a otros. El sabía también que al resucitarla otros aprenderían de Él.

Mucha de la gente después de oír lo que Dios había hecho se volvieron cristianos.

Nosotros podemos seguir el ejemplo de Dorcas y ser buenos con otros. Haciendo esto mostramos también nuestro amor por JESÚS y el amor de JESÚS por ellos.

MOMENTOS FINALES

¿Quisieran seguir el ejemplo de Dorcas?

Invite a los niños a tomarse de las manos, y oren pidiendo a Dios que les ayude a ser como Dorcas, amorosos, serviciales con los demás, ya sean adultos o niños.

TAREA PARA EL DÍA SIGUIENTE

Pídales a los niños que visiten a una persona que esté enferma, o que necesita ayuda. Que oren por ella y le ayuden en algún trabajo que ellos puedan realizar de acuerdo a su edad.

LECCIÓN 5

TEMA: TESTIFICO DE CRISTO CON MI CONDUCTA

LECCIÓN: TIMOTEO, UN JOVEN DE BUENA CONDUCTA

BASE BÍBLICA HECHOS 16:1-5; 1 TIMOTEO 1:2

PROPÓSITO:

Comprender que tenemos el deber de testificar a otros acerca de Cristo. Esto lo podemos hacer viviendo una vida santa, agradable a Dios y mostrando su amor.

TEXTO PARA MEMORIZAR:

Principiantes y Párvulos:

“... Sé ejemplo de los creyentes...” 1 Timoteo 4:12b

Primarios y Secundarios:

“Ninguno tenga en poco tu juventud, sino sé ejemplo de los creyentes en palabra, conducta, amor, espíritu, fe y pureza.” 1 Timoteo 4:12

HISTORIA BÍBLICA

Pablo iba por varios lugares predicando a Cristo y en cada lugar dejaba grupos de discípulos, por lo que siempre tuvo el compromiso de visitarlos cada vez que podía para darles un cuidado espiritual. Conocemos a Pablo como el primer misionero de la iglesia cristiana. ¿Conocen ustedes a algún misionero? o ¿saben qué es un misionero?... Bueno, es la persona que se dedica de tiempo completo a predicar el evangelio en diferentes partes del mundo.

Pablo haciendo su recorrido, llegó a Listra y allí encontró a un discípulo de Cristo llamado Timoteo, quien vivía una vida como Dios quería. Los hermanos de la iglesia y la comunidad notaban su buena conducta y comportamiento. ¿Conocen ustedes a alguien así? ¿Verdad que es muy bonito cuando alguien dice lo bien que nos comportamos?

Bueno, este buen comportamiento de Timoteo ayudó para que Pablo lo tomara como su colaborador para predicar juntos la Palabra de Dios en diferentes lugares.

En uno de estos lugares, Dios le mostró a Pablo una visión donde se le pedía ir a Macedonia. Fue por esta razón que dejó a Timoteo en Éfeso.

Pablo continuó su viaje, sin embargo, a través de cartas (1 y 2 Timoteo) se mantuvo pendiente de Timoteo, su amigo y colaborador. Pablo le escribió estas cartas a Timoteo al final de su ministerio. En estas cartas Pablo le da varios consejos a Timoteo.

Sus consejos tienen que ver con la conducta, el ser ejemplo de los demás de cómo vivir la vida cristiana. Explique el versículo: “Ninguno tenga en poco tu juventud, sino sé ejemplo de los creyentes en palabra, conducta, amor, espíritu, fe y pureza”. (1 Timoteo 4:12)

PALABRA: Significa testificar. Decirles a otros lo que Dios es para nosotros y lo que creemos.

CONDUCTA: Es hacer bien todas las cosas porque amamos a Dios y queremos agradarlo en todo. Él quiere que nuestra vida sea un ejemplo en conducta.

AMOR: Es mostrarle a otros el cuidado y el amor de Dios.

FE: Significa creer y confiar en Dios.

PUREZA: Alejarnos de las cosas que no son buenas para nosotros.

1 Timoteo 4:13-16: En otras palabras, Pablo le dice a Timoteo, deja que tu vida, igual como tus palabras, sean un ejemplo para otros. Ama como Jesús nos manda amar, y ten cuidado de no pecar. Deja que tu fe en Cristo sea conocida por todos.

MOMENTOS FINALES

Si Pablo buscara hoy un colaborador, ¿los escogería a ustedes por su buena conducta? (Anime a los niños a mejorar su conducta, si alguno expresa que no sería escogido).

ORACIÓN

¡Señor Jesús, ayúdame a confiar en ti, y poder ser un niño que dé buen testimonio de ti, siendo ejemplo a los demás en tu palabra, en conducta, amor, fe y pureza! Te lo pido en el nombre de Jesús. ¡Amén!

Memorización de textos

MEMORIZACIÓN DE TEXTOS

SUGERENCIAS PARA LA ENSEÑANZA DEL TEXTO BÍBLICO

Es muy importante que el niño aprenda un pasaje bíblico que resuma lo que ha aprendido y que lo lleve en su mente y corazón para que le ayude en alguna situación determinada. Hay diferentes formas de hacer que los niños y las niñas memoricen los textos. Algunas pueden ser:

1. Compartir el texto en forma de rompecabezas para que los niños lo armen en equipo.
2. Escribir el texto en papel y recortar cada palabra, pegarlo en la pizarra e ir quitándole algunas palabras mientras que los niños y las niñas lo repiten.
3. Visualizar el texto con dibujos representativos.
4. Representar el texto con mímica.
5. Hacer que los niños y las niñas ilustren el texto por sí mismos y luego lo expliquen.
6. Hacer que los niños dramaticen el texto.
7. Puede poner música al versículo, y los niños lo cantarán.

Cuando los niños y las niñas realizan actividades prácticas con el texto bíblico, se les facilitará su memorización.

OBSERVACIÓN: Tome en cuenta el texto para memorizar para párvulos y principiantes y para primarios y secundarios.

NOTA:





Le sugerimos hacer unos separadores con el texto bíblico de cada día, con figuras alusivas al tema, para obsequiarlos a los niños. Esto también les reforzará su memoria, y ayudará a lograr nuestro objetivo.

Memorización de texto (Lección 1)

“Cuando hubieron orado, el lugar en que estaban congregados tembló; y todos fueron llenos del Espíritu Santo, y hablaban con denuedo la palabra de Dios” (Hechos 4:31).

IDEA: TEXTO ILUSTRADO

Realiza este dibujo en grande y que los niños lo vayan leyendo y diciendo cada dibujo representativo por ejemplo: “Cuando hubieron orado en el..., y así sucesivamente, hasta que los niños se lo aprendan.

Cuando hubieron  *el lugar en que*
estaban  *tembló; y todos fueron llenos*
del Espíritu  *y hablaban con denuedo*
la  *de Dios.*

Hechos 4:31


Memorización de texto (Lección 2)

“Porque por gracia sois salvos por medio de la fe; y esto no es de vosotros, pues es don de Dios”
Efesios 2:8.

IDEA: CAJAS DE REGALO –LA SALVACIÓN ES UN REGALO

MATERIAL

2 Cajas grandes de cartón envueltas como regalo
Hojas de color
Marcadores



CÓMO HACERLO

Dos cajas de regalo: una con dulces que se colocará en un lugar determinado y la otra caja tendrá el texto dividido en frases.

Formar equipos con un número de niños de acuerdo al número de tarjetas.

Cada niño debe pasar primero a la caja del texto, tomará una tarjeta y todo el equipo repetirá la frase hasta aprenderla. Así sucesivamente, hasta que repitan de memoria el texto completo cada equipo.

Cuando todos los equipos hayan repetido el texto de memoria, deberán ir ordenadamente hasta la caja de regalos de los dulces y tomarán su dulce como regalo regocijándose por la salvación que Dios nos da y celebrando que han memorizado el texto.



Memorización de texto (Lección 3)

“Entonces Pedro, abriendo la boca dijo: En verdad comprendo que Dios no hace acepción de personas, sino que en toda nación se agrada del que teme y hace justicia” (Hechos 10:34b35).

IDEA: ROMPECABEZAS

CÓMO HACERLO

Sacar copias a la hoja que en la que se presentan niños de otros países, y si quiere reforzar los dibujos puede pegarlos en cartoncillo, los niños deberán colorear la hoja y después cortar las piezas siguiendo las líneas ya marcadas. Motive a los niños a formar el rompecabezas.



Memorización de texto (Lección4)

“Había entonces en Jope una discípula llamada Tabita, que traducido quiere decir, Dorcas. Esta abundaba en buenas obras y en limosnas que hacía” (Hechos 9:36).

IDEA: TENEDERO DE ROPA

MATERIALES

Tendedero, pinzas de ropa, hojas de color, marcadores, Biblia, silbato.

CÓMO HACERLO:

Escribir una frase del versículo en cada hoja de color y cortar en forma de ropa tomando los moldes del ejemplo, deberá colocar el tendedero a 3 metros de distancia y colocar las piezas en el suelo. Se pueden hacer 2 juegos del texto para que 2 equipos de 4 niños puedan concursar a tender el texto. Ganará el equipo que cuelgue el texto correctamente y lo digan juntos en voz alta.



Hechos 9:36

Memorización de texto (Lección 5)

Descripción: Para memorizarlo leerán cada figura marcada con una flecha de inicio. El niño que lo haya aprendido puede obsequiarle un dulce.

IDEA: ORIGAMI

Material

Hojas de papel (opcional en colores)

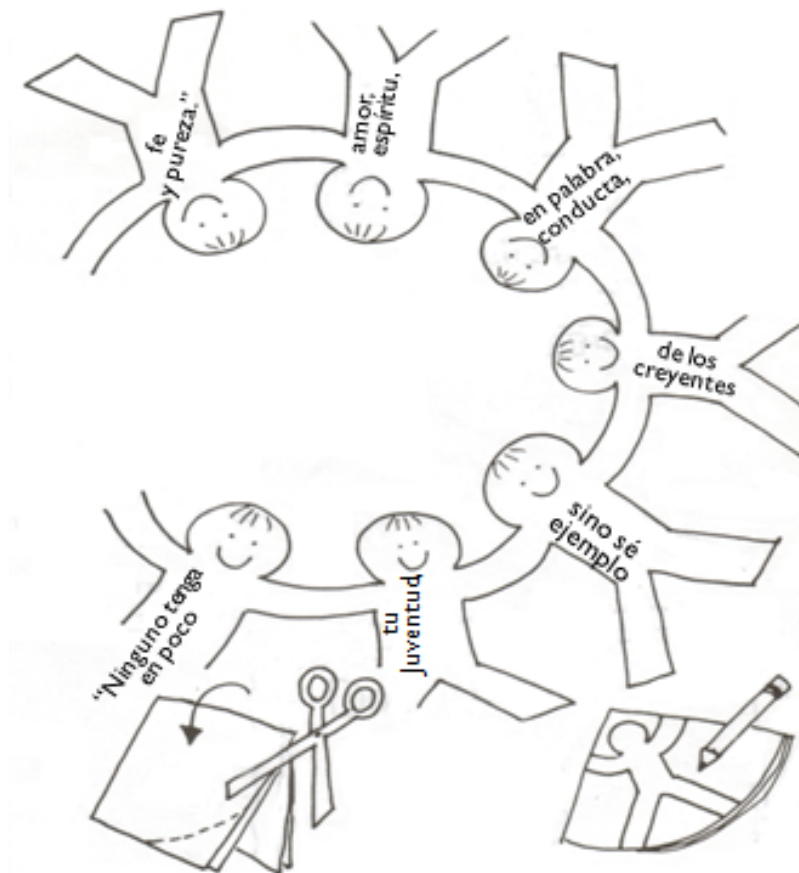
Lápiz

Tijeras

CÓMO HACERLO

1. Doblar el papel a la mitad
2. Doblar otra vez a la mitad, doblar otra vez a la mitad.
3. Cortar un círculo, dibuje una persona, desdoblar y las personas quedarán unidas. Escribir el texto en frases en cada muñequito.

I Timoteo 4:12



Música

MÚSICA

La Escuela Bíblica de Vacaciones provee la oportunidad para que cada niño y niña experimente la comunicación con Dios de acuerdo con su edad intelectual. El niño o la niña aprende a gozar de la adoración y del compañerismo en la iglesia y éste es un buen tiempo para enseñárselo. La música es importante porque provee alegría, enseña verdades bíblicas, inspira y expresa sentimientos e ideas. Por esta razón no la debemos pasar por alto.

El maestro debe guiar las expresiones infantiles para que sean sinceras, estas deben guiar hacia un cambio provechoso.

Si en el horario no tenemos un tiempo específico para la música, entonces debemos aprovechar un tiempo antes o después de la merienda o en el tiempo de la lección bíblica, apertura y clausura.

DESCRIPCIÓN DE FUNCIONES DEL ENCARGADO DE MÚSICA

- ♦ Asistir a las reuniones del personal de la EBV.
- ♦ Preparar y ensayar los cantos para cada día.
- ♦ Cooperar con el Director o Directora de la EBV. Coordinar la música para la clausura de la EBV.
- ♦ Llegar cada día 30 minutos antes de la hora del inicio de la EBV.

RECOMENDACIONES

1. Aprender de memoria la letra de los cantos.
2. Estudiar la letra de los cantos para poder explicar las palabras difíciles y lo que nos enseña.
3. Entonar varias veces el canto antes de pedir la participación de los alumnos.
4. Ilustrar los cantos cuando sea posible.
5. Hacer preguntas acerca del canto. Los niños buscarán las respuestas al escuchar el canto.
6. Asegurar que la música no sea ni muy alta ni muy baja para las voces de los niños.
7. Pedir a los niños y las niñas que canten y que no griten, sus cuerdas vocales están en desarrollo y esto las arruinaría.
8. Usar instrumentos, casetes o Cds para los cantos, de manera que se le facilite cantar a los niños y las niñas.
9. Tener copias de los cantos o estribillos, en una pizarra para los mayorcitos.

COROS

CORO LEMA

TIEMPO DE SALIR
Saquen sus bicicletas
Y los patines también
Lleven las patinetas o si quieren a pie.

Apaguen todo Nintendo
También la televisión
Basta ya de recreos
Vamos y hablemos de Él.

Es tiempo de salir y anunciar
El regalo de la salvación
Es tiempo de salir
Y hablar de Él.
De Jesús, el Salvador
El hijo de Dios.

Saquen sus bicicletas
Y los patines también
Lleven las patinetas
O si quieren a pie.

Hablemos de ese regalo
Digamos quién es Jesús
Él es el pan de vida
Él que nos sana también.

FIRMES Y ADELANTE

Firmes y adelante, huestes de la fe
Sin temor alguno que Jesús no ve.
Jefe soberano Cristo al frente va
Y la regia enseña tremolando está.

Firmes y adelante, huestes de la fe
Sin temor alguno que Jesús nos ve.
Al sagrado nombre de nuestra Adalid
Tiembla el enemigo y huye de la lid.
Nuestra es la victoria dad a Dios loor
Y óigalo el averno lleno de pavor.

Firmes y adelante, huestes de la fe
Sin temor alguno que Jesús nos ve
Tronos y coronas pueden perecer
De Jesús la iglesia fiel habrá de ser
Nada en contra suya prevalecerá
Porque la promesa nunca faltara

Firmes y adelante huestes de la fe
Sin temor alguno que Jesús nos ve.

NINGUNO TENGA EN POCO TU JUVENTUD

Ninguno tenga en poco
Tu juventud
Sino sé ejemplo
De los creyentes
En palabra, Espíritu,
Amor, Fe y pureza.
(Se repite)

MISIÓN CUMPLIDA

Si no fuera por Él,
¿Qué hubiera pasado?
No podría entender
Que Dios me ha amado.

Los muchachos de hoy
No podrían conocerlo
Ni saber que Jesús
Hoy podemos seguirlo

Misión cumplida
Jesús murió por mí
Misión cumplida
Jesús resucitó

Por cumplir su misión
Dios lo recompensó
Ahora tiene un gran nombre
Jesús es Señor.

CREE EN EL SEÑOR JESÚS Hechos 6:31

Cree en el Señor Jesús
Cree en el Señor Jesús
Y salvo serás, salvo serás
Cree en el Señor Jesús
(Se repite)

ENSÉÑAME

La Biblia dice, y es la realidad
Que tengo la gran necesidad
De ser enseñado en mi caminar,
Por Papi, por Mami y mi Profesor...

Yo sé que me falta mucho por crecer,
Y muchas cosas por aprender,
Si soy obediente al consejo de Dios
Haré mi camino cada vez mejor.

CORO

Enséñame, quiero aprender,
Aclara mi mente, enséñame a andar
Enséñame ahora el camino
Y cuando sea mayor
No me apartaré de él jamás.

Yo quiero entender la palabra de Dios
Ponerla por obra, vivir la lección
Yo quiero aprender de la sabiduría
Yo quiero sembrarla en mi corazón

Así cuando llegue a una edad mayor
Habré caminado con temor de Dios,
Tomando lo bueno y dejando lo malo,
Haciendo el camino cada vez mejor.